

RÈGLEMENT NUMÉRO 2025-411

RÈGLEMENT MODIFIANT LE RÈGLEMENT DE ZONAGE 2006-116 – ZONES 91-R ET 565-R

ATTENDU que la Ville de Val-des-Sources a le pouvoir, en vertu de la Loi, d'adopter, de modifier ou d'abroger un règlement concernant le zonage sur son territoire;


ATTENDU que la Ville de Val-des-Sources a adopté le Règlement numéro 2006-116 : règlement de zonage en 2006 avec plusieurs modifications depuis;

À CES CAUSES, qu'il soit par les présentes, ordonné et statué et il est ordonné et statué comme suit :

ARTICLE 1 – Modification de la grille des spécifications de la zone 91-R

La grille des spécifications de la zone **91-R** est modifiée tel que montré aux figures avant modification et après modification suivantes :

AVANT

 345, boul. Saint-Luc, Val-des-Sources, J1T 2W4 (819) 879-7171		GRILLE DE SPÉCIFICATIONS 1er décembre 2025		ZONE 91-R	
USAGES ET CONSTRUCTIONS AUTORISÉES		RÈGLEMENT FINAL AVANT			
<input checked="" type="checkbox"/> Usage autorisé <input type="checkbox"/> Usage prohibé					
HABITATION <input checked="" type="checkbox"/> Unifamiliale isolée <input checked="" type="checkbox"/> Unifamiliale jumelée <input checked="" type="checkbox"/> Unifamiliale en rangée <input checked="" type="checkbox"/> Bifamiliale isolée <input checked="" type="checkbox"/> Bifamiliale jumelée <input checked="" type="checkbox"/> Bifamiliale en rangée <input checked="" type="checkbox"/> Trifamiliale isolée <input checked="" type="checkbox"/> Trifamiliale jumelée <input checked="" type="checkbox"/> Trifamiliale en rangée <input checked="" type="checkbox"/> Multifamiliale 4 à 6 logements <input checked="" type="checkbox"/> Multifamiliale plus de 6 logements <input type="checkbox"/> Habitation collective <input type="checkbox"/> Maison mobile <input type="checkbox"/> Parc de maisons mobiles <input type="checkbox"/> Roulotte		CULTURE, RÉCRÉATION, DIVERTISSEMENT ET LOISIRS <input type="checkbox"/> Salle de spectacle, cinéma, théâtre, amphithéâtre <input type="checkbox"/> Musée, salle d'exposition, galerie <input type="checkbox"/> Salle de jeux et d'amusements <input type="checkbox"/> Bibliothèque, maison de la culture PARC ET ESPACE SPORTIF <input checked="" type="checkbox"/> Parc <input type="checkbox"/> Conservation environnementale <input type="checkbox"/> Parc linéaire <input type="checkbox"/> Centre de sport ou de loisirs intérieurs maison de jeunes, clubs sociaux <input type="checkbox"/> Centre de sport extérieur intensif <input type="checkbox"/> Centre de sport extérieur extensif <input type="checkbox"/> Centre d'équitation <input type="checkbox"/> Centre de sport ou de loisirs contraignants <input type="checkbox"/> Pourvoirie <input type="checkbox"/> Marina, plage, accès au cours d'eau		SERVICE D'UTILITÉ PUBLIQUE <input type="checkbox"/> Élimination des déchets <input type="checkbox"/> Récupération des matières résiduelles <input type="checkbox"/> Équipement de traitement des eaux et usine de filtration <input type="checkbox"/> Équipement énergétique et de télécommunication <input type="checkbox"/> Centre de service public INDUSTRIE ET SERVICE INDUSTRIEL <input type="checkbox"/> Industrie légère <input type="checkbox"/> Industrie de faible contrainte <input type="checkbox"/> Industrie contraignante <input type="checkbox"/> Entreposage intérieur <input type="checkbox"/> Entreposage extérieur <input type="checkbox"/> Cour de rebuts et de transformation métallique	
COMMERCE <input type="checkbox"/> Commerce de voisinage <input type="checkbox"/> Commerce en général <input type="checkbox"/> Commerce contraignant		PUBLIC ET INSTITUTIONNEL <input type="checkbox"/> Service administratif <input type="checkbox"/> Centre d'enseignement général (école) <input type="checkbox"/> Centre de la petite enfance (garderie) <input type="checkbox"/> Service de santé <input type="checkbox"/> Lieux de culte et d'assemblée <input type="checkbox"/> Cimetière et crématorium <input type="checkbox"/> Centre communautaire		EXTRACTION / MINE <input type="checkbox"/> Extraction / carrière / sablière	
SERVICE <input type="checkbox"/> Service de voisinage <input type="checkbox"/> Service en général <input type="checkbox"/> Service contraignant <input type="checkbox"/> Service et bureaux		AGRICULTURE <input type="checkbox"/> Ferme sans élevage <input type="checkbox"/> Ferme d'élevage sans restriction <input type="checkbox"/> Ferme d'élevage avec restriction <input type="checkbox"/> Services agricoles <input type="checkbox"/> Entreprise agro-industrielle		FORESTERIE <input type="checkbox"/> Exploitation commerciale de la forêt <input type="checkbox"/> Services forestiers	
HÉBERGEMENT ET RESTAURATION <input type="checkbox"/> Hébergement <input type="checkbox"/> Camping <input type="checkbox"/> Restaurant <input type="checkbox"/> Bar (sans spectacle érotique) <input type="checkbox"/> Bar (avec spectacle érotique) <input type="checkbox"/> Cabane à sucre (saisonnière) <input type="checkbox"/> Salle de réception, salle de danse					
NOTES		USAGES DOMESTIQUES <input checked="" type="checkbox"/> Oui <input type="checkbox"/> Non Notes:			
BÂTIMENT PRINCIPAL:					
CONSTRUCTION					
Dimension minimale de la façade avant:		7 m			
Profondeur minimale du bâtiment:		6 m			
Hauteur minimale:		5 m			
Hauteur maximale:		10 m			
Logement permis au sous-sol:		Oui			
Logement permis dans un établissement commercial:		n/a			
IMPLANTATION					
Marge de recul avant minimale:		7 m			
Marge de recul arrière minimale:		8 m			
Marges de recul latérales minimales:		2 m			
Marges de recul latérales minimales pour un bâtiment jumelés ou en rangée:		2 m			
Somme minimale des marges latérales:		4 m			

GRILLE DE SPÉCIFICATIONS

1er décembre 2025

**RÈGLEMENT FINAL
AVANT**
**ZONE
91-R**

BÂTIMENT COMPLÉMENTAIRE:

CONSTRUCTION

Nombre maximal de bâtiment complémentaire	3 bât.
Nombre maximal de bâtiment comp. habitable	0 bât.
Superficie maximale totale des bâtiments:	
terrain inférieur à 1850 m ² :	85 m ²
terrain de 1850 m ² et plus inférieur à 3 720 m ² :	115 m ²
terrain de 3 720 m ² et plus:	150 m ²
Hauteur maximale:	5 m

ACCESSOIRES :

Piscine dans la cour avant (oui / non)	non
--	-----

SITES D'INTÉRÊT PATRIMONIAL

Voir le chapitre 9 du texte

CONTRÔLE DU DÉBOISEMENT

Voir le chapitre 11 du texte

ACCÈS À LA VOIE PUBLIQUE

Voir le chapitre 13 du texte

ENTREPOSAGE EXTÉRIEUR :

Entreposage autorisé sans bâtiment principal :

Nature de l'entreposage extérieur:

Interdit	X
Produits finis en vente	
Sans restriction sauf matières premières	
Sans restriction	

Localisation et hauteur maximale:

Cour avant:	n/a
Cour latérale:	n/a
Cour arrière:	n/a

CONSTRUCTIONS ET USAGES TEMPORAIRES

Voir le chapitre 16 du texte

Marché extérieurs divers (oui / non)	non
Cirques et foires (oui / non)	non

IMPLANTATION

Implantation permise dans la cour avant:	non
Marge de recul avant minimale:	7 m
Marges de recul latérales minimales:	1 m
Marges de recul arrière minimale:	1 m
Distance minimale vs un bâtiment complémentaire	1 m
Distance minimale vs un bâtiment principal	2 m

ENSEIGNES :

Voir le chapitre 8 du texte

SITES D'INTÉRÊT ENVIRONNEMENTAL

Voir le chapitre 9 du texte

STATIONNEMENT HORS RUE

Voir le chapitre 12 du texte

AIRE DE CHARGEMENT ET DE DÉCHARGEMENT

Voir le chapitre 14 du texte

Hauteur des clôtures:

Clôture obligatoire (oui / non):	n/a
Hauteur maximale:	n/a
Hauteur minimale:	n/a

Pourcentage maximum d'occupation de l'entreposage:

Cour avant:	n/a
Cour arrière:	n/a
Cour latérale:	n/a

AMÉNAGEMENTS PAYSAGERS

Clôture, mur et haie	Avant	Arrière	Latérale
Hauteur maximale:	1,2m	2m	2m
Distance de la ligne de propriété:	s/n	s/n	s/n
Distance du trottoir ou de la rue:	1,5m	s/n	s/n

SUPERFICIES ET DIMENSIONS MINIMALES DES EMPLACEMENTS (ANNEXE 1 RÈGLEMENT LOTISSEMENT)

Voir annexe 1 règlement de lotissement

APRÈS



345, boul. Saint-Luc, Val-des-Sources, J1T 2W4
(819) 879-7171

GRILLE DE SPÉCIFICATIONS

1er décembre 2025

RÈGLEMENT FINAL
APRÈS

ZONE
91-R

USAGES ET CONSTRUCTIONS AUTORISÉES

☒ Usage autorisé

☐ Usage prohibé

HABITATION

- ☒ Unifamiliale isolée
- ☒ Unifamiliale jumelée
- ☒ Unifamiliale en rangée
- ☒ Bifamiliale isolée
- ☒ Bifamiliale jumelée
- ☒ Bifamiliale en rangée
- ☒ Trifamiliale isolée
- ☒ Trifamiliale jumelée
- ☒ Trifamiliale en rangée
- ☒ Multifamiliale 4 à 6 logements
- ☒ Multifamiliale plus de 6 logements
- ☐ Habitation collective
- ☐ Maison mobile
- ☐ Parc de maisons mobiles
- ☐ Roulotte

COMMERCE

- ☐ Commerce de voisinage
- ☐ Commerce en général
- ☐ Commerce contraignant

SERVICE

- ☐ Service de voisinage
- ☐ Service en général
- ☐ Service contraignant
- ☐ Service et bureaux

HÉBERGEMENT ET RESTAURATION

- ☐ Hébergement
- ☐ Camping
- ☐ Restaurant
- ☐ Bar (sans spectacle érotique)
- ☐ Bar (avec spectacle érotique)
- ☐ Cabane à sucre (saisonnière)
- ☐ Salle de réception, salle de danse

NOTES

BÂTIMENT PRINCIPAL:

CONSTRUCTION

Dimension minimale de la façade avant:	7 m
Profondeur minimale du bâtiment:	6 m
Hauteur minimale:	5 m
Hauteur maximale:	15 m
Logement permis au sous-sol:	Oui
Logement permis dans un établissement commercial:	n/a

CULTURE, RÉCRÉATION, DIVERTISSEMENT ET LOISIRS

- ☐ Salle de spectacle, cinéma, théâtre, amphithéâtre
- ☐ Musée, salle d'exposition, galerie
- ☐ Salle de jeux et d'amusements
- ☐ Bibliothèque, maison de la culture

PARC ET ESPACE SPORTIF

- ☒ Parc
- ☐ Conservation environnementale
- ☐ Parc linéaire
- ☐ Centre de sport ou de loisirs intérieurs
- ☐ maison de jeunes, clubs sociaux
- ☐ Centre de sport extérieur intensif
- ☐ Centre de sport extérieur extensif
- ☐ Centre d'équitation
- ☐ Centre de sport ou de loisirs contraignants
- ☐ Pourvoirie
- ☐ Marina, plage, accès au cours d'eau

PUBLIC ET INSTITUTIONNEL

- ☐ Service administratif
- ☐ Centre d'enseignement général (école)
- ☐ Centre de la petite enfance (garderie)
- ☐ Service de santé
- ☐ Lieux de culte et d'assemblée
- ☐ Cimetière et crématorium
- ☐ Centre communautaire

SERVICE D'UTILITÉ PUBLIQUE

- ☐ Élimination des déchets
- ☐ Récupération des matières résiduelles
- ☐ Équipement de traitement des eaux et usine de filtration
- ☐ Équipement énergétique et de télécommunication
- ☐ Centre de service public

INDUSTRIE ET SERVICE INDUSTRIEL

- ☐ Industrie légère
- ☐ Industrie de faible contrainte
- ☐ Industrie contraignante
- ☐ Entreposage intérieur
- ☐ Entreposage extérieur
- ☐ Cour de rebuts et de transformation métallique

EXTRACTION / MINE

- ☐ Extraction / carrière / sablière

AGRICULTURE

- ☐ Ferme sans élevage
- ☐ Ferme d'élevage sans restriction
- ☐ Ferme d'élevage avec restriction
- ☐ Services agricoles
- ☐ Entreprise agro-industrielle

FORESTERIE

- ☐ Exploitation commerciale de la forêt
- ☐ Services forestiers

USAGES DOMESTIQUES

☒ Oui

☐ Non

Notes:

IMPLANTATION

Marge de recul avant minimale:	7 m
Marge de recul arrière minimale:	8 m
Marges de recul latérales minimales:	2 m
Marges de recul latérales minimales pour un bâtiment jumelés ou en rangée:	2 m
Somme minimale des marges latérales:	4 m

GRILLE DE SPÉCIFICATIONS

10 novembre 2025

ZONE
91-R

RÈGLEMENT FINAL
APRÈS

BÂTIMENT COMPLÉMENTAIRE:

CONSTRUCTION

Nombre maximal de bâtiment complémentaire	3 bât.
Nombre maximal de bâtiment comp. habitable	0 bât.
Superficie maximale totale des bâtiments:	
terrain inférieur à 1850 m ² :	85 m ²
terrain de 1850 m ² et plus inférieur à 3 720 m ² :	115 m ²
terrain de 3 720 m ² et plus:	150 m ²
Hauteur maximale:	5 m

ACCESSOIRES :

Piscine dans la cour avant (oui / non)	non
--	-----

SITES D'INTÉRÊT PATRIMONIAL

Voir le chapitre 9 du texte

CONTRÔLE DU DÉBOISEMENT

Voir le chapitre 11 du texte

ACCÈS À LA VOIE PUBLIQUE

Voir le chapitre 13 du texte

ENTREPOSAGE EXTÉRIEUR :

Entreposage autorisé sans bâtiment principal :

Nature de l'entreposage extérieur:	
Interdit	X
Produits finis en vente	
Sans restriction sauf matières premières	
Sans restriction	

Localisation et hauteur maximale:

Cour avant:	n/a
Cour latérale:	n/a
Cour arrière:	n/a

CONSTRUCTIONS ET USAGES TEMPORAIRES

Voir le chapitre 16 du texte

Marché extérieurs divers (oui / non)	non
Cirques et foires (oui / non)	non

IMPLANTATION

Implantation permise dans la cour avant:	non
Marge de recul avant minimale:	7 m
Marges de recul latérales minimales:	1 m
Marges de recul arrière minimale:	1 m
Distance minimale vs un bâtiment complémentaire	1 m
Distance minimale vs un bâtiment principal	2 m

ENSEIGNES :

Voir le chapitre 8 du texte

SITES D'INTÉRÊT ENVIRONNEMENTAL

Voir le chapitre 9 du texte

STATIONNEMENT HORS RUE

Voir le chapitre 12 du texte

AIRE DE CHARGEMENT ET DE DÉCHARGEMENT

Voir le chapitre 14 du texte

Hauteur des clôtures:

Clôture obligatoire (oui / non):	n/a
Hauteur maximale:	n/a
Hauteur minimale:	n/a

Pourcentage maximum d'occupation de l'entreposage:

Cour avant:	n/a
Cour arrière:	n/a
Cour latérale:	n/a

AMÉNAGEMENTS PAYSAGERS

Clôture, mur et haie	Avant	Arrière	Latérale
Hauteur maximale:	1,2m	2m	2m
Distance de la ligne de propriété:	s/n	s/n	s/n
Distance du trottoir ou de la rue:	1,5m	s/n	s/n


SUPERFICIES ET DIMENSIONS MINIMALES DES EMPLACEMENTS (ANNEXE 1 RÈGLEMENT LOTISSEMENT)

Voir annexe 1 règlement de lotissement

ARTICLE 2 – Modification de la grille des spécifications de la zone 565 -R

La grille des spécifications de la zone **565-R** est modifiée tel que montré aux figures avant modification et après modification suivantes :

AVANT

 VAL-DES-SOURCES		GRILLE DE SPÉCIFICATIONS 1er décembre 2025 REGLEMENT FINAL AVANT		ZONE 565-R
USAGES ET CONSTRUCTIONS AUTORISÉES				
<input checked="" type="checkbox"/> Usage autorisé <input type="checkbox"/> Usage prohibé				
HABITATION <input checked="" type="checkbox"/> Unifamiliale isolée <input checked="" type="checkbox"/> Unifamiliale jumelée <input checked="" type="checkbox"/> Unifamiliale en rangée <input checked="" type="checkbox"/> Bifamiliale isolée <input checked="" type="checkbox"/> Bifamiliale jumelée <input checked="" type="checkbox"/> Bifamiliale en rangée <input checked="" type="checkbox"/> Trifamiliale isolée <input checked="" type="checkbox"/> Trifamiliale jumelée <input checked="" type="checkbox"/> Trifamiliale en rangée <input checked="" type="checkbox"/> Multifamiliale 4 à 6 logements <input checked="" type="checkbox"/> Multifamiliale plus de 6 logements voir note 1 <input type="checkbox"/> Habitation collective <input type="checkbox"/> Maison mobile <input type="checkbox"/> Parc de maisons mobiles <input type="checkbox"/> Roulotte	CULTURE, RÉCRÉATION, DIVERTISSEMENT ET LOISIRS <input type="checkbox"/> Salle de spectacle, cinéma, théâtre, amphithéâtre <input type="checkbox"/> Musée, salle d'exposition, galerie <input type="checkbox"/> Salle de jeux et d'amusements <input type="checkbox"/> Bibliothèque, maison de la culture	SERVICE D'UTILITÉ PUBLIQUE <input type="checkbox"/> Élimination des déchets <input type="checkbox"/> Récupération des matières résiduelles <input type="checkbox"/> Équipement de traitement des eaux et usine de filtration <input type="checkbox"/> Équipement énergétique et de télécommunication <input type="checkbox"/> Centre de service public		
COMMERCE <input type="checkbox"/> Commerce de voisinage <input type="checkbox"/> Commerce en général <input type="checkbox"/> Commerce contraignant	PARC ET ESPACE SPORTIF <input checked="" type="checkbox"/> Parc <input type="checkbox"/> Conservation environnementale <input type="checkbox"/> Parc linéaire <input type="checkbox"/> Centre de sport ou de loisirs intérieurs <input type="checkbox"/> maison de jeunes, clubs sociaux <input type="checkbox"/> Centre de sport extérieur intensif <input type="checkbox"/> Centre de sport extérieur extensif <input type="checkbox"/> Centre d'équitation <input type="checkbox"/> Centre de sport ou de loisirs contraignants <input type="checkbox"/> Pourvoirie <input type="checkbox"/> Marina, plage, accès au cours d'eau	INDUSTRIE ET SERVICE INDUSTRIEL <input type="checkbox"/> Industrie légère <input type="checkbox"/> Industrie de faible contrainte <input type="checkbox"/> Industrie contraignante <input type="checkbox"/> Entreposage intérieur <input type="checkbox"/> Entreposage extérieur <input type="checkbox"/> Cour de rebuts et de transformation métallique		
SERVICE <input type="checkbox"/> Service de voisinage <input type="checkbox"/> Service en général <input type="checkbox"/> Service contraignant <input type="checkbox"/> Service et bureaux	PUBLIC ET INSTITUTIONNEL <input type="checkbox"/> Service administratif <input type="checkbox"/> Centre d'enseignement général (école) <input checked="" type="checkbox"/> Centre de la petite enfance (garderie) <input type="checkbox"/> Service de santé <input type="checkbox"/> Lieux de culte et d'assemblée <input type="checkbox"/> Cimetière et crématorium <input type="checkbox"/> Centre communautaire	EXTRACTION / MINE <input type="checkbox"/> Extraction / carrière / sablière		
HÉBERGEMENT ET RESTAURATION <input type="checkbox"/> Hébergement <input type="checkbox"/> Camping <input type="checkbox"/> Restaurant <input type="checkbox"/> Bar (sans spectacle érotique) <input type="checkbox"/> Bar (avec spectacle érotique) <input type="checkbox"/> Cabane à sucre (saisonnière) <input type="checkbox"/> Salle de réception, salle de danse	AGRICULTURE <input type="checkbox"/> Ferme sans élevage <input type="checkbox"/> Ferme d'élevage sans restriction <input type="checkbox"/> Ferme d'élevage avec restriction <input type="checkbox"/> Services agricoles <input type="checkbox"/> Entreprise agro-industrielle			
NOTES 1. Maximum 12 logements		FORESTERIE <input type="checkbox"/> Exploitation commerciale de la forêt <input type="checkbox"/> Services forestiers		
BÂTIMENT PRINCIPAL:		USAGES DOMESTIQUES <input checked="" type="checkbox"/> Oui <input type="checkbox"/> Non Notes:		
CONSTRUCTION Dimension minimale de la façade avant: 10 m Profondeur minimale du bâtiment: 7 m Hauteur minimale: 5 m Hauteur maximale: 12 m Logement permis au sous-sol: Oui Logement permis dans un établissement commercial: n/a		IMPLANTATION Marge de recul avant minimale: 5 m Marge de recul arrière minimale: 5 m Marges de recul latérales minimales: 5 m Marges de recul latérales minimales pour un bâtiment jumelés ou en rangée: 5 m Somme minimale des marges latérales: 10 m		

BÂTIMENT COMPLÉMENTAIRE:
CONSTRUCTION

Nombre maximal de bâtiment complémentaire	s/n bât.
Nombre maximal de bâtiment comp. habitable	0 bât.
Superficie maximale totale des bâtiments:	
terrain inférieur à 1850 m ² :	85 m ²
terrain de 1850 m ² et plus inférieur à 3 720 m ² :	115 m ²
terrain de 3 720 m ² et plus:	150 m ²
Hauteur maximale:	5 m

ACCESSOIRES :

Piscine dans la cour avant (oui / non)	non
--	-----

SITES D'INTÉRÊT PATRIMONIAL

Voir le chapitre 9 du texte

CONTRÔLE DU DÉBOISEMENT

Voir le chapitre 11 du texte

ACCÈS À LA VOIE PUBLIQUE

Voir le chapitre 13 du texte

ENTREPOSAGE EXTÉRIEUR :

Entreposage autorisé sans bâtiment principal :

Nature de l'entreposage extérieur:

Interdit	X
Produits finis en vente	
Sans restriction sauf matières premières	
Sans restriction	

Localisation et hauteur maximale:

Cour avant:	n/a
Cour latérale:	n/a
Cour arrière:	n/a

CONSTRUCTIONS ET USAGES TEMPORAIRES

Voir le chapitre 16 du texte

Marché extérieurs divers (oui / non)	non
Cirques et foires (oui / non)	non

IMPLANTATION

Implantation permise dans la cour avant:	non
Marge de recul avant minimale:	5 m
Marges de recul latérales minimales:	1 m
Marges de recul arrière minimale:	1 m
Distance minimale vs un bâtiment complémentaire	1 m
Distance minimale vs un bâtiment principal	2 m

ENSEIGNES :

Voir le chapitre 8 du texte

SITES D'INTÉRÊT ENVIRONNEMENTAL

Voir le chapitre 9 du texte

STATIONNEMENT HORS RUE

Voir le chapitre 12 du texte

AIRE DE CHARGEMENT ET DE DÉCHARGEMENT

Voir le chapitre 14 du texte

Hauteur des clôtures:

Clôture obligatoire (oui / non):	n/a
Hauteur maximale:	n/a
Hauteur minimale:	n/a

Pourcentage maximum d'occupation de l'entreposage:

Cour avant:	n/a
Cour arrière:	n/a
Cour latérale:	n/a

AMÉNAGEMENTS PAYSAGERS

Clôture, mur et haie	Avant	Arrière	Latérale
Hauteur maximale:	1,2m	2m	2m
Distance de la ligne de propriété:	s/n	s/n	s/n
Distance du trottoir ou de la rue:	1,5m	s/n	s/n

SUPERFICIES ET DIMENSIONS MINIMALES DES EMPLACEMENTS (ANNEXE 1 RÈGLEMENT LOTISSEMENT)

Voir annexe 1 règlement de lotissement

APRÈS



GRILLE DE SPÉCIFICATIONS

1er décembre 2025

RÈGLEMENT FINAL
APRÈS

ZONE
565-R

USAGES ET CONSTRUCTIONS AUTORISÉES

☒ Usage autorisé

☐ Usage prohibé

HABITATION

- ☒ Unifamiliale isolée
- ☒ Unifamiliale jumelée
- ☒ Unifamiliale en rangée
- ☒ Bifamiliale isolée
- ☒ Bifamiliale jumelée
- ☒ Bifamiliale en rangée
- ☒ Trifamiliale isolée
- ☒ Trifamiliale jumelée
- ☒ Trifamiliale en rangée
- ☒ Multifamiliale 4 à 6 logements
- ☒ Multifamiliale plus de 6 logements voir note 1
- ☐ Habitation collective
- ☐ Maison mobile
- ☐ Parc de maisons mobiles
- ☐ Roulotte

COMMERCE

- ☐ Commerce de voisinage
- ☐ Commerce en général
- ☐ Commerce contraignant

SERVICE

- ☐ Service de voisinage
- ☐ Service en général
- ☐ Service contraignant
- ☐ Service et bureaux

HÉBERGEMENT ET RESTAURATION

- ☐ Hébergement
- ☐ Camping
- ☐ Restaurant
- ☐ Bar (sans spectacle érotique)
- ☐ Bar (avec spectacle érotique)
- ☐ Cabane à sucre (saisonnière)
- ☐ Salle de réception, salle de danse

NOTES

1. Maximum 15 logements

CULTURE, RÉCRÉATION, DIVERTISSEMENT ET LOISIRS

- ☐ Salle de spectacle, cinéma, théâtre, amphithéâtre
- ☐ Musée, salle d'exposition, galerie
- ☐ Salle de jeux et d'amusements
- ☐ Bibliothèque, maison de la culture

PARC ET ESPACE SPORTIF

- ☒ Parc
- ☐ Conservation environnementale
- ☐ Parc linéaire
- ☐ Centre de sport ou de loisirs intérieurs
- ☐ maison de jeunes, clubs sociaux
- ☐ Centre de sport extérieur intensif
- ☐ Centre de sport extérieur extensif
- ☐ Centre d'équitation
- ☐ Centre de sport ou de loisirs contraignants
- ☐ Pourvoirie
- ☐ Marina, plage, accès au cours d'eau

PUBLIC ET INSTITUTIONNEL

- ☐ Service administratif
- ☐ Centre d'enseignement général (école)
- ☒ Centre de la petite enfance (garderie)
- ☐ Service de santé
- ☐ Lieux de culte et d'assemblée
- ☐ Cimetière et crématorium
- ☐ Centre communautaire

SERVICE D'UTILITÉ PUBLIQUE

- ☐ Élimination des déchets
- ☐ Récupération des matières résiduelles
- ☐ Équipement de traitement des eaux et usine de filtration
- ☐ Équipement énergétique et de télécommunication
- ☐ Centre de service public

INDUSTRIE ET SERVICE INDUSTRIEL

- ☐ Industrie légère
- ☐ Industrie de faible contrainte
- ☐ Industrie contraignante
- ☐ Entreposage intérieur
- ☐ Entreposage extérieur
- ☐ Cour de rebuts et de transformation métallique

EXTRACTION / MINE

- ☐ Extraction / carrière / sablière

AGRICULTURE

- ☐ Ferme sans élevage
- ☐ Ferme d'élevage sans restriction
- ☐ Ferme d'élevage avec restriction
- ☐ Services agricoles
- ☐ Entreprise agro-industrielle

FORESTERIE

- ☐ Exploitation commerciale de la forêt
- ☐ Services forestiers

USAGES DOMESTIQUES

- ☐ Oui
- ☒ Non

Notes:

BÂTIMENT PRINCIPAL:

CONSTRUCTION

Dimension minimale de la façade avant:	10 m
Profondeur minimale du bâtiment:	7 m
Hauteur minimale:	5 m
Hauteur maximale:	13 m
Logement permis au sous-sol:	Oui
Logement permis dans un établissement commercial:	n/a

IMPLANTATION

Marge de recul avant minimale:	5 m
Marge de recul arrière minimale:	5 m
Marges de recul latérales minimales:	2 m
Marges de recul latérales minimales pour un bâtiment jumelés ou en rangée:	4 m
Somme minimale des marges latérales:	4 m

BÂTIMENT COMPLÉMENTAIRE:
CONSTRUCTION

Nombre maximal de bâtiment complémentaire	3 bât.
Nombre maximal de bâtiment comp. habitable	0 bât.
Superficie maximale totale des bâtiments:	
terrain inférieur à 1850 m ² :	85 m ²
terrain de 1850 m ² et plus inférieur à 3 720 m ² :	115 m ²
terrain de 3 720 m ² et plus:	150 m ²
Hauteur maximale:	5 m

ACCESSOIRES :

Piscine dans la cour avant (oui / non)	non
--	-----

SITES D'INTÉRÊT PATRIMONIAL

Voir le chapitre 9 du texte

CONTRÔLE DU DÉBOISEMENT

Voir le chapitre 11 du texte

ACCÈS À LA VOIE PUBLIQUE

Voir le chapitre 13 du texte

ENTREPOSAGE EXTÉRIEUR :

Entreposage autorisé sans bâtiment principal :

Nature de l'entreposage extérieur:	
Interdit	X
Produits finis en vente	
Sans restriction sauf matières premières	
Sans restriction	

Localisation et hauteur maximale:

Cour avant:	n/a
Cour latérale:	n/a
Cour arrière:	n/a

CONSTRUCTIONS ET USAGES TEMPORAIRES

Voir le chapitre 16 du texte

Marché extérieurs divers (oui / non)	non
Cirques et foires (oui / non)	non

IMPLANTATION

Implantation permise dans la cour avant:	non
Marge de recul avant minimale:	5 m
Marges de recul latérales minimales:	1 m
Marges de recul arrière minimale:	1 m
Distance minimale vs un bâtiment complémentaire	1 m
Distance minimale vs un bâtiment principal	2 m

ENSEIGNES :

Voir le chapitre 8 du texte

SITES D'INTÉRÊT ENVIRONNEMENTAL

Voir le chapitre 9 du texte

STATIONNEMENT HORS RUE

Voir le chapitre 12 du texte

AIRE DE CHARGEMENT ET DE DÉCHARGEMENT

Voir le chapitre 14 du texte

Hauteur des clôtures:

Clôture obligatoire (oui / non):	n/a
Hauteur maximale:	n/a
Hauteur minimale:	n/a

Pourcentage maximum d'occupation de l'entreposage:

Cour avant:	n/a
Cour arrière:	n/a
Cour latérale:	n/a

AMÉNAGEMENTS PAYSAGERS

Clôture, mur et haie	Avant	Arrière	Latérale
Hauteur maximale:	1,2m	2m	2m
Distance de la ligne de propriété:	s/n	s/n	s/n
Distance du trottoir ou de la rue:	1,5m	s/n	s/n


SUPERFICIES ET DIMENSIONS MINIMALES DES EMPLACEMENTS (ANNEXE 1 RÈGLEMENT LOTISSEMENT)

Voir annexe 1 règlement de lotissement

ARTICLE 3 – Entrée en vigueur

Le règlement entrera en vigueur après les formalités prévues à la Loi.

Adopté


Hugues GRIMARD,
Maire
Georges-André Gagné,
Greffier

AL/

AVIS DE MOTION :	SÉANCE ORDINAIRE DU 2 OCTOBRE 2025
DÉPÔT DU PROJET DE RÈGLEMENT :	SÉANCE ORDINAIRE DU 2 OCTOBRE 2025
ADOPTION DU PREMIER PROJET DE RÈGLEMENT :	SÉANCE ORDINAIRE DU 2 OCTOBRE 2025
CONSULTATION PUBLIQUE :	LE 10 NOVEMBRE 2025
ADOPTION DU DEUXIÈME PROJET DE RÈGLEMENT :	SÉANCE ORDINAIRE DU 10 NOVEMBRE 2025
AVIS PUBLIC DES PERSONNES HABILE À VOTER :	LE 11 NOVEMBRE 2025
ADOPTION DU RÈGLEMENT :	SÉANCE ORDINAIRE DU 1 ^{ER} DÉCEMBRE 2025
APPROBATION DE LA MRC :	LE 21 JANVIER 2026
PUBLICATION :	SUR LE SITE INTERNET DE LA VILLE LE 9 FÉVRIER 2026
ENTRÉE EN VIGUEUR :	LE 9 FÉVRIER 2026